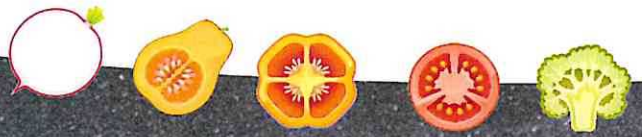




RISULTATI ISTITUTO TONGIORGI



RISULTATI

ALUNNI – SCUOLE DELL' INFANZIA

SCHEDE CONSEGNATE: 155

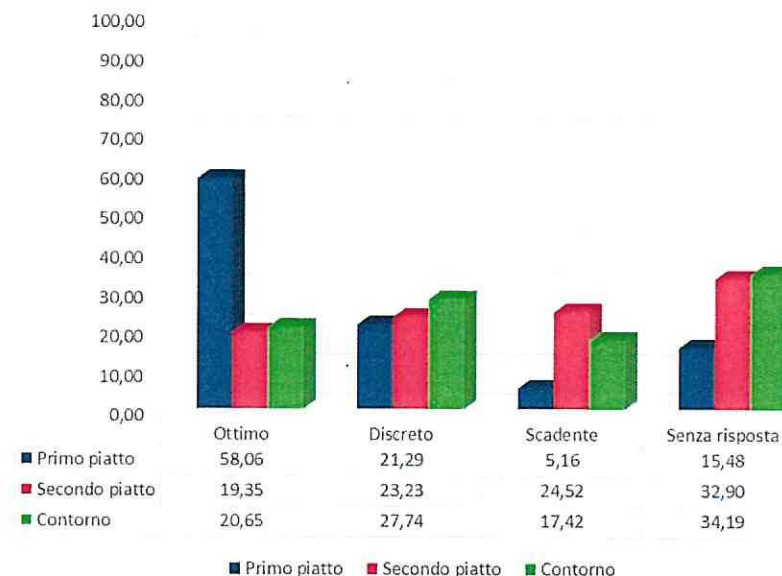
DATA: 25/03/2021

MENU:

- Rirotto alla parmigiana
- Hamburger di pesce
- Piselli all'olio



% Gradimento del menù

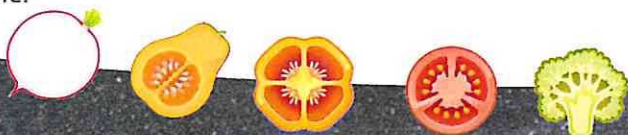


Il 67% degli alunni ha consumato tutto il primo piatto poco il 13%. Il secondo piatto e il contorno sono stati consumati poco dal 42% degli alunni, il 22% li ha consumati con l'opzione tutto e il 30 % non ha espresso un'opinione.

Il 58% degli alunni ha valutato ottimo il primo piatto, il 21% come discreto; il 15% non ha espresso un'opinione.

Circa il 20% degli alunni ha valutato il secondo piatto con le opzioni ottimo, discreto e scadente; il 33% non ha espresso un'opinione.

Il contorno è stato valutato come discreto dal 28% degli alunni, come ottimo dal 21% e come scadente dal 17%; il 34% non ha espresso un'opinione.



RISULTATI

ALUNNI - SCUOLA PRIMARIA

SCHEDE CONSEGNATE: 213

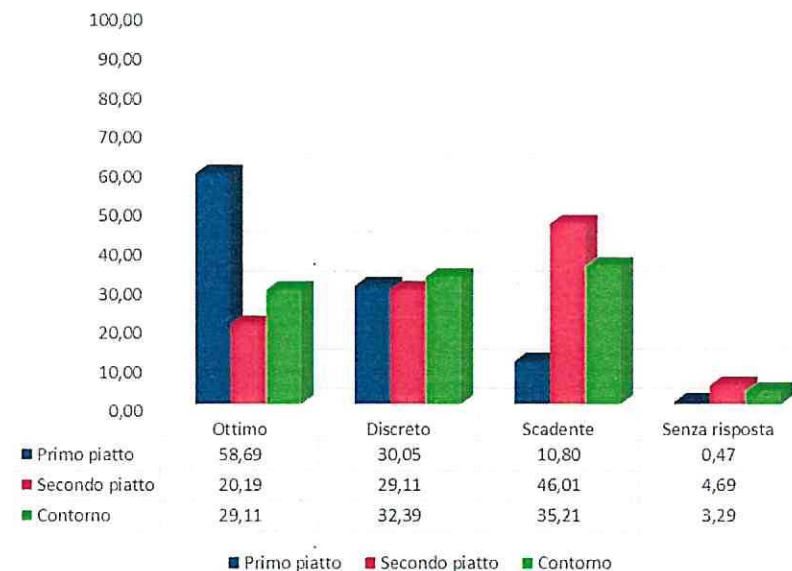
DATA: 25/03/2021

MENU:

- Rirotto alla parmigiana
- Hamburger di pesce
- Piselli all'olio



% Gradimento del menù



Il 52% degli alunni ha consumato tutto il primo piatto poco il 23%. Il secondo piatto e il contorno sono stati consumati poco rispettivamente dal 61% e 47% degli alunni, il 18% e il 28% li ha consumati con l'opzione tutto..

Il 59% degli alunni ha valutato ottimo il primo piatto, il 30% discreto e scadente per l'11%. Il secondo piatto è stato valutato scadente dal 46% degli alunni, discreto dal 29% e ottimo dal 20%. Il contorno risulta essere scadente per il 35% degli alunni, ottimo e discreto per il 30% circa..



RISULTATI


ALUNNI – SCUOLA SECONDARIA

SCHEDE CONSEGNATE: 24

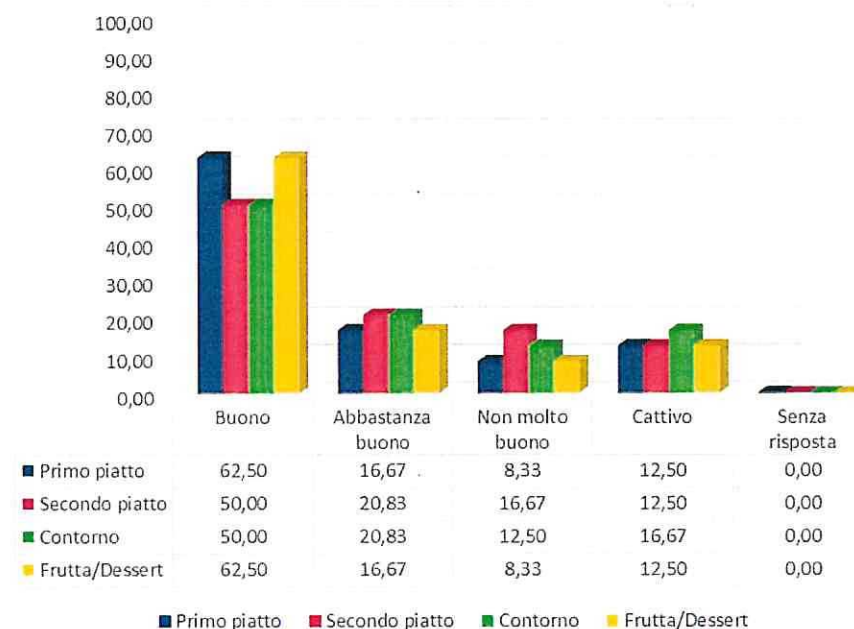
DATA: 25/03/2021

MENU:

- Rirotto alla parmigiana
- Hamburger di pesce
- Piselli all'olio



% Gradimento del menù



In relazione alla soddisfazione globale il 67% degli alunni è risultato contento, il 21% non molto contento.

In relazione al gradimento del menù, tutti i piatti sono stati valutati con l'opzione buono da circa la metà degli alunni (valori dal 50% al 63%).

Le opzioni abbastanza buono, non molto buono e cattivo hanno ottenuto dei valori tra il 10% e il 20%, sempre per tutti i piatti facenti parte del menù.



RISULTATI

INSEGNANTI – SCUOLE DELL' INFANZIA



SCHEDE CONSEGNATE: 10

DATA: 25/03/2021

MENU:

- Rivotto alla parmigiana
- Hamburger di pesce
- Piselli all'olio



- **SODDISFAZIONE COMPLESSIVA:** La soddisfazione globale è stata valutata a parimerito dal 40% degli intervistati come media e buona, dal 10% come scarsa; il 10% non ha espresso un'opinione.
- **SERVIZIO:** Per la voce cortesia del personale e livello igienico prevale l'opzione ottima per il 70% e il 60%, al 30% l'opzione buona. Per la voce varietà del menù prevale l'opzione media, per il 60% e l'opzione scarsa per il 30%, al 10% la buona
- **GRADIMENTO DEL PASTO:** Il primo piatto è stato valutato come buono per il 50% degli intervistati, migliorabile per il 30%, a seguire ottimo e accettabile a parimerito per il 10%. Il secondo piatto è stato valutato a parimerito, il 30%, con le opzioni migliorabile e accettabile, a seguire buona e non accettabile, il 20%. Il contorno è stato valutato con l'opzione buona dall'80% degli intervistati, seguono a parimerito le opzioni ottima e migliorabile al 10%. La frutta è stata valutata come buona dal 50% degli intervistati, accettabile dal 30% e migliorabile dal 20%.
- **LIVELLO DI COTTURA:** La maggior parte degli intervistati ha valutato il livello di cottura relativo all'intero menù come giusto.
- **TEMPERATURA:** Il 50% degli intervistati ha valutato la temperatura relativa al primo piatto con l'opzione giusto e il 40% leggermente fredda. Il 70% degli intervistati ha valutato la temperatura relativa al secondo piatto e al contorno con l'opzione leggermente fredda e il 30% con l'opzione giusto.
- **MATURAZIONE FRUTTA:** Il 40% degli intervistati ha valutato il livello di maturazione della frutta con l'opzione un po' acerba, il 30% giusto. Al 10% le opzioni un po' matura e troppo matura; il 10% non ha espresso un'opinione.

RISULTATI

INSEGNANTI – SCUOLA PRIMARIA

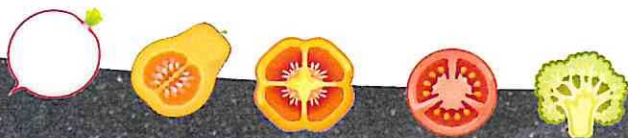


SCHEDE CONSEGNATE: 10

DATA: 25/03/2021

MENU:

- Rivotto alla parmigiana
- Hamburger di pesce
- Piselli all'olio



- **SODDISFAZIONE COMPLESSIVA:** La soddisfazione globale è stata valutata buona dal 60% degli intervistati, seguono le opzioni media, dal 20%, come ottima e scarsa, dal 10%a.
- **SERVIZIO:** Per la voce cortesia del personale l'opzione ottima è stata votata dal 100% degli intervistati. Il livello igienico è stato valutato con l'opzione ottima dal 70% degli intervistati, segue quella buona al 30%. Per la voce varietà del menù prevale l'opzione buona, al 50%, a seguire quelle media e scarsa, rispettivamente al 30% e al 20%.
- **GRADIMENTO DEL PASTO:** Il primo piatto è stato valutato come buono per il 60% degli intervistati, migliorabile per il 20%, seguono ottimo e accettabile al 10%. Il secondo piatto è stato valutato con l'opzione buona dal 40%, seguono le opzioni migliorabile e accettabile, al 20%, a seguire ottima e non accettabile, al 10%. Il contorno è stato valutato con l'opzione buona dall'80% degli intervistati, seguono a parimerito le opzioni migliorabile e accettabile al 10% La frutta è stata valutata come buona dal 50% degli intervistati, migliorabile dal 30% e ottima dal 20%.
- **LIVELLO DI COTTURA:** La maggior parte degli intervistati ha valutato il livello di cottura di tutto il menù con l'opzione giusto..
- **TEMPERATURA** Il 50% degli intervistati ha valutato la temperatura di tutto il menù con l'opzione giusto, circa il 50% con l'opzione leggermente fredda.
- **MATURAZIONE FRUTTA:** Il 60% degli intervistati ha valutato il livello di maturazione della frutta come giusto, seguono il 30% come un po' acerba e il 10% come troppo acerba.